

# GUÍA PARA PARTICIPANTES



ORGANIZA  
**LASANSI**



**ACERKO**  
TELECOM

# ACERKO LLORETRAIL

**6K 150+**  
**15K 700+**

**10.05.26**  
INSCRIBETE EN  
**LLORETRAIL.COM**



Ajuntament de  
Lloret de Mar

 **esportcat**



Diputació de Girona

## CONTENIDOS

|                               |    |
|-------------------------------|----|
| Bienvenida                    | 3  |
| Información general           | 4  |
| Salud y seguridad             | 8  |
| Cómo llegar                   | 12 |
| Entrega de dorsales Lloretail | 14 |
| Día de la LloreTrail          | 14 |
| Carreras infantiles           | 22 |

**SALIDA EN LA FUENTE DE LA KAIKUTA, AL LADO DE LA POLICÍA LOCAL (BARRIO DEL RIERAL DE LLORET DE MAR)**

**LOS HORARIOS SERÁN LOS SIGUIENTES:**

**08.50h Campeonato de Cataluña de relevos**

**09:30h. Salida Cajón 1:** Para participantes más rápidos/as de 6 y 16 km

**09:31h. Salida Cajón 2:** Para participantes menos rápidos/as de 6 y 16 km

**11:00h Premiación FCA y primeros/as de cada categoría de 6 y 16km**

**11.50h Campeonato de Cataluña de relevos categorías Sub14 y Sub12**

**12:05h Cierre de carrera** de 6 y 16 km.

**12:15h. Salida 3a Kids Race by Kids&Us Lloret de Mar (3 carreras)**

## BIENVENIDA

Sentimos una emoción especial en el momento de darte la bienvenida a la LloreTrail, en su 7ª edición, que se celebrará el próximo domingo 10 de mayo de 2026.

Te recomendamos que, cuando encuentres el momento indicado, hagas una lectura atenta de toda la información contenida en esta guía porque te será de utilidad, como deportista, el día de la carrera y, también, como visitante de Lloret de Mar, durante el fin de semana.

Esta carrera de montaña se disputará en las distancias de 6 km y 16 km. Sea cual sea la distancia que hayas elegido, te agradecemos que hayas destinado una parte de tu tiempo personal para prepararte con la finalidad de cumplir tu objetivo en esta competición. Esperamos y deseamos que disfrutes de la carrera y del entorno natural por donde transcurre.

Por otra parte, si tienes alguna duda o pregunta sobre el evento puedes contactar con nosotros a través del correo [lloret@lasansi.com](mailto:lloret@lasansi.com)

En nombre del equipo organizador de la LloreTrail, de la ciudad de Lloret de Mar, de todas las instituciones colaboradoras, de los patrocinadores, así como del voluntariado, te queremos dar las gracias por venir a vivir esta experiencia deportiva.

Nos vemos en la Lloretrail.



Atentamente,

Bea Caballero

Directora del Club La Sansi



## INFORMACIÓN GENERAL

### WEB DEL EVENTO

Se encuentra en: [www.lloretail.com](http://www.lloretail.com)

Dentro de este espacio encontrarás toda la información de esta edición, así como: el material gráfico de ediciones anteriores, noticias destacadas e incluso información sobre alojamiento (hoteles oficiales) y, finalmente, un enlace para descubrir cómo hacer turismo en Lloret de Mar.

### HORARIOS

#### SÁBADO 9 DE MAYO

Entrega de dorsales para Lloretail y KIDS RACE by Kids&Us

Horario: de 16:00 h. a 18:00 h.

Lugar: Academia Kids&Us Lloret de Mar, a 100 metros de la salida.

#### DOMINGO 10 DE MAYO día de cursa LloreTrail.

Entrega de dorsales: Lugar: Academia Kids&Us Lloret de Mar.

7:30 h. a 8:45h para la Lloretail y de 09:00 h. a 11:45 h. para KIDS RACE by Kids&Us Lloret

8:00 h. Llegada de participantes a la zona de salida

8:15 h. Apertura del guardarropa.

8.50 h. Campeonato de Cataluña máster mixto de trail

9.20 h. Sorteo Acerko

9:25h. Fotografía oficial con autoridades y organización:

- ▶ Sr. Adrià Lamelas, Alcalde de Lloret de Mar;
- ▶ Sr. Frederic Guich, Regidor de Deportes de Lloret de Mar;
- ▶ Mercè Rosich, Presidenta de la FCA
- ▶ Sra. Tatiana Zaminus, Representante de Acerko;
- ▶ Sra. Bea Caballero, Directora de La Sansi.
- ▶ Sra. Elena Obach, representante Kids&Us Lloret.

9.30h salida de los 6 y 15 km.

# GUÍA PARA PARTICIPANTES



- 08'50h Salida Campeonato Catalán Trail relevos mixtos Máster, absoluto, Sub18 y Sub16
- 09'20h Premiación Cta. Catalán
- 09.27h fotografía en la salida de autoridades, patrocinadores y organización
- 09:30h Salida conjunta trail de 6 y 16 km
- 10:02h Llegada del campeón de 6 km
- 10:08h Llegada de la campeona de 6 km
- 10:38h Llegada del campeón de 16 km
- 10:54h Llegada de la campeona de 16 km
- 11:00h Premiación de 6 y 16 km
- 11:30h Sorteo material deportivo
- 11:50h Salida Campeonato Catalán Trail relevos mixtos Sub14 + Sub12
- 12:10h Premiación Campeonato Catalán Trail relevos mixtos Sub14 + Sub12
- 12:15h Salida 3a Kids Race by Kids&Us Lloret de Mar (2015-2016) 800 metros
- 12:22h Salida 3a Kids Race by Kids&Us Lloret de Mar (2017-2019) 600 metros
- 12:30h Salida 3a Kids Race by Kids&Us Lloret de Mar (2020-2026) 300 metros
- 12:35h Fotografía de niños/as y Premiación Kids Race by Kids&Us
- 13:00h CLAUSURA

# GUÍA PARA PARTICIPANTES

## ZONA DE SALIDA

La salida estará ubicada en la Avenida del Rieral de Lloret de Mar, al lado de la Font de Kaikuta y Policía local: [ubicación](#)

Los/as participantes se ordenarán por cajones en función del color del dorsal y distancia tal y como se explica en los apartados de esta guía.

## APARCAMIENTO

El acceso a la zona de aparcamiento con vehículo particular o autobuses se realizará por la rotonda donde confluyen: l'Avinguda de les Alegries, l'Avinguda de Vidreres y la C-63. El acceso y la salida de la zona de aparcamiento gratuito es totalmente independiente a la celebración de la competición, estará abierto las 24h y se permitirá aparcar desde la noche anterior.



## SOSTENIBILIDAD

La organización de la LloreTrail, desde su primera edición, ha ido incorporando acciones de sostenibilidad para disminuir el impacto ambiental de este evento deportivo.

- Se apuesta por la producción local de proximidad a nivel de infraestructuras. Todos los elementos que se utilizan como tarimas, vallas, equipos de sonido, soportes de publicidad... se encuentran almacenados a menos de 1 km del epicentro del evento.

Por tanto, el impacto sobre la capa de ozono es mínimo teniendo en cuenta el bajo consumo de combustible.

- Se han incorporado vehículos de emisión cero para reducir al máximo las emisiones de gases de efecto invernadero.
- Se reutilizan algunos elementos de imagen producidos en ediciones anteriores, dando el máximo de usos antes de llevarlos al vertedero para proceder a su reciclaje. Es el caso, por ejemplo, de uno de los arcos hinchables (el de La Sansi lleva más de 200 usos desde que se produjo en 2013, cuando ya no se pueda utilizar se reciclará y se sustituirá por un elemento más sostenible).
- La señalización del recorrido se realiza con cintas de balizamiento procedentes del reciclaje de plásticos. Después de su uso para señalar el recorrido se recogen y reutilizan para otros eventos.
- Avituallamientos con una única fracción orgánica (vasos de cartón, fruta, Aquarius, y Vitaldin de recuperador).
- Se realiza una recogida selectiva de residuos para poder reciclar todos los materiales, con contenedores diferenciados.
- Unos días antes del evento y unos días después se realizará sesión de Plogging por el recorrido del Trail con jóvenes del instituto Rocagrossa y deportistas recogiendo residuos.

Esperamos tu colaboración para mantener intactos los espacios urbanos y naturales que se utilizan en esta competición. Si utilizas geles con envoltorios no los tires a la montaña por favor, sobre todo por sostenibilidad y ten en cuenta que podría ser motivo de descalificación. Guarda el envoltorio en un bolsillo hasta llegar a meta, y dejarlo en un contenedor amarillo, o en los contenedores de los avituallamientos.

## REGLAMENTO

Las siguientes reglas tienen como objetivo facilitar la organización y la participación en un evento de las dimensiones de la LloreTrail y, al mismo tiempo, garantizar la seguridad de deportistas.

El reglamento puede encontrarlo en: [www.lloretrail.com](http://www.lloretrail.com)

# GUÍA PARA PARTICIPANTES

## EQUIPO TÉCNICO

El equipo humano del Club La Sansi encabezado por Bea Caballero, Directora del club, estará al frente de este evento. Si tienes cualquier duda, dirígete a alguna de las personas del equipo técnico que las reconocerás por su vestimenta y acreditación.

Vestimenta organización:



También podrás realizar consultas a las personas que componen el fantástico equipo de voluntarias y voluntarios que de manera desinteresada hacen posible el buen funcionamiento del evento. L@s reconocerás por su vestimenta, serán de La Sansi y del Instituto Rocagrossa.

## HOTEL

Reservas en [hotel@lasansi.com](mailto:hotel@lasansi.com)

Recuerda que tienes a tu disposición la página web de la LloreTrail para ampliar información y que si tienes cualquier duda nos puedes escribir a [lloret@lasansi.com](mailto:lloret@lasansi.com)

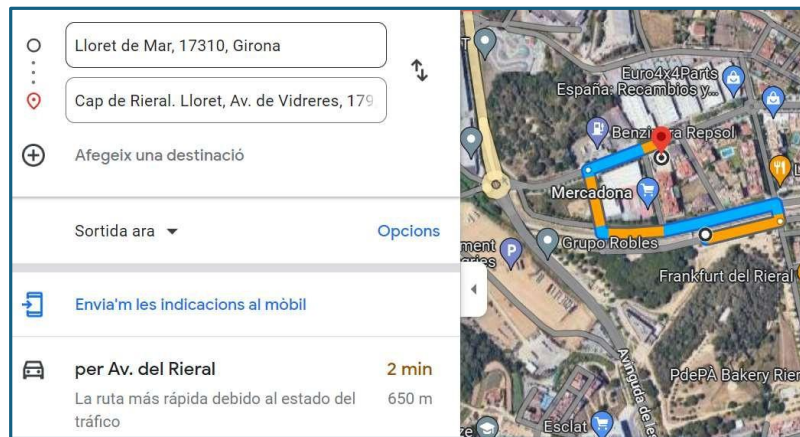
## SALUD Y SEGURIDAD

El dispositivo de servicios sanitarios es el siguiente:

El hospital de campaña estará situado muy cerca de la línea de salida y de llegada.

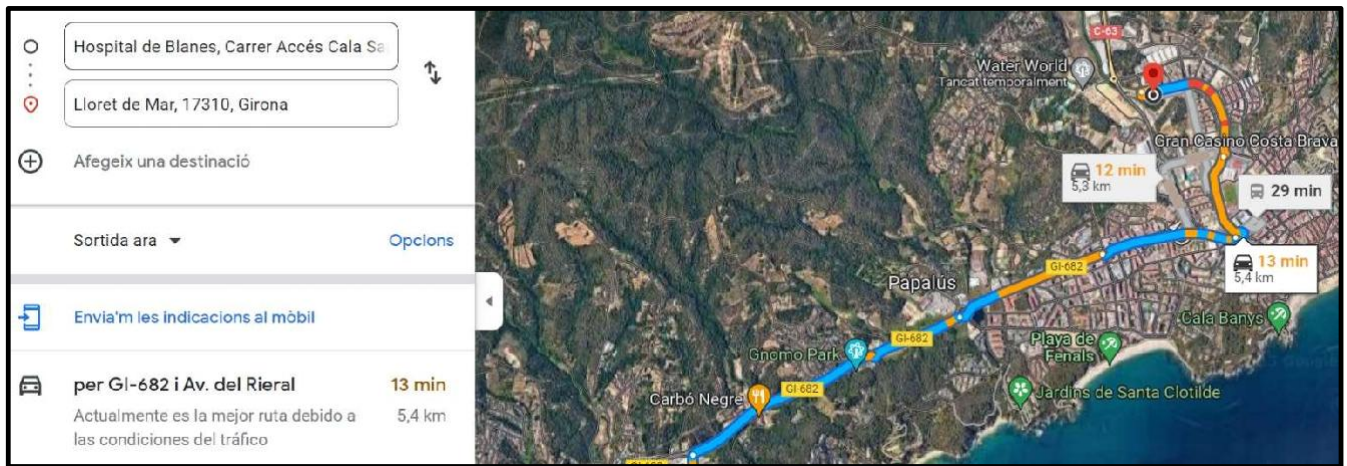


A 100 metros de la salida / meta se encuentra el Centro de Asistencia Primaria El Rieral de Lloret.



A 3 km del centro neurálgico del evento, el Hospital Comarcal de Blanes. El trayecto desde el hospital hasta la zona de salida y llegada se recorre en 13 minutos en un vehículo ordinario en un día de tráfico abundante, aunque el domingo de la carrera podría hacerse en menos de 8 minutos.

# GUÍA PARA PARTICIPANTES



A parte de este dispositivo es muy importante tener en cuenta estas recomendaciones de salud y seguridad:

Realiza un calentamiento completo antes de iniciar la carrera.

Utiliza ropa y calzado adecuado para este tipo de recorrido trail.

El recorrido dispone de servicio de avituallamiento líquido, pero es importante empezar la carrera con un nivel adecuado de hidratación previa. Antes del evento tendremos agua gratuita con vasos de cartón para participantes.

El recorrido combina tramos muy aseguibles, con tramos técnicos de mucha dificultad. Es importante que los realices tomando las precauciones que se correspondan con tu nivel técnico. Es necesario tener consciencia de las propias limitaciones.

Si te encuentras mal (mareo, vómito...), para y reclama a voluntarios/as o acude a miembros sanitarios del evento.

Es muy importante tomar muchas precauciones en las actividades que transcurren por los bosques, dado el elevado riesgo de incendios.

A continuación, te recordamos algunos consejos preventivos a tener en cuenta en caso de que se produzca un incendio en alguno de los bosques por los que pasa la carrera:

- Ante un incendio forestal, actúa con rapidez:

Si observas un incendio comunica lo al personal de organización para que llame inmediatamente al 112 Sigue, en todo momento, las indicaciones de las autoridades.

- Si te refugias en una casa habitada y el fuego os rodea:

Refugiaros dentro, cerrad puertas y ventanas y tapad cualquier agujero. Llenad de agua la bañera y los fregaderos, rociad de agua las puertas y las ventanas y colocad toallas mojadas bajo las puertas. Cerrad todos los suministros de combustible y protegeos con ropa de algodón o de lana. Si hay mucho humo, dejad las luces encendidas y respirad a ras de suelo.

- Si el incendio te sorprende en el bosque o en campo abierto:

# GUÍA PARA PARTICIPANTES

Aléjate del frente del fuego por los lados en dirección opuesta al viento, si puedes, entra en zona ya quemada lo más pronto posible. Es vital huir en la dirección opuesta al avance del fuego y del humo. Si puedes, moja un pañuelo para tapar la cara y evitar así los efectos nocivos del humo. Respira haciendo inspiraciones poco profundas y lentas, tomando el aire de cerca de tierra y evitando inhalar el humo espeso. Si estás cerca del mar o de río, acércate al agua y si es necesario, metete dentro. No te refugies en pozos ni en cuevas, ya que el oxígeno puede terminarse rápidamente. Evita las zonas con pendiente, los puertos de montaña y los valles estrechos, porque el aire caliente tiende a subir.



## Polícia local

La Policía Local de Lloret de Mar estará implicada en el evento y se encargará de la gestión de la movilidad de la población, incluyendo cortes de tráfico y la regulación de pasos puntuales.

La sede de este cuerpo de seguridad se encuentra a solo 100 metros de la zona de salida y llegada.



# GUÍA PARA PARTICIPANTES



## COMO LLEGAR

### CÓMO LLEGAR A LLORET DE MAR, SEGÚN TU LOCALIZACIÓN.



#### EN AVIÓN

Hay dos aeropuertos que se encuentran relativamente cerca de Lloret de Mar: El Aeropuerto Girona-Costa Brava y el Aeropuerto de Barcelona-El Prat.

Para llegar a Lloret de Mar desde el Aeropuerto de Girona (30 km) puedes coger el autobús, y desde el Aeropuerto de Barcelona (90 km) dispones de un servicio diario de autobuses, o tren hasta Blanes y de allí 10 minutos en bus hasta Lloret de Mar.



#### EN TREN

Otra buena opción para llegar a Lloret de Mar desde otras ciudades, como Madrid, es coger el tren de alta velocidad AVE que te llevará en poco tiempo a la estación de tren de Sants en Barcelona. Desde esta estación y también desde el aeropuerto, salen los trenes de Rodalies de Catalunya de la línea R1, que te acercarán hasta la estación de Blanes en una hora y media por unos 6 euros por persona.

Desde la estación de Blanes salen autobuses diarios que recorren los 6 kilómetros de distancia hasta Lloret de Mar en unos 15 minutos.

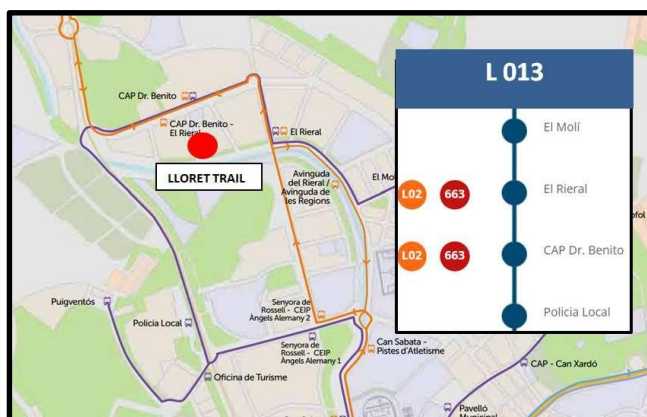
También podrías llegar en AVE hasta Girona, y de allí desplazarte a Lloret de Mar.



#### EN AUTOBÚS

Uno de los puntos más habituales de salida de autobuses hacia Lloret de Mar es la Estación Nord, situada en el centro de Barcelona. La duración del trayecto desde la Estación Nord a Lloret de Mar es de una hora. Otra de las ciudades con servicio diario de autobuses es la ciudad de Girona, donde se realiza esta ruta. El tiempo de trayecto es de unos 35 minutos. También en poblaciones cercanas como Blanes o Tossa de Mar tienes el servicio regular de autobuses que comunica diariamente con Lloret de Mar.

Lloret de Mar dispone de una red de líneas y recorridos de bus público. En concreto para acceder a la zona son válidas las líneas L 013, L02 y 863.



#### EN COCHE



Llegar a Lloret de Mar en coche es sencillo, ya que en esta época del año el tráfico suele ser fluido y cualquier ruta indicada por el navegador es válida.


Si prefieres desplazarte en taxi, el coste aproximado es de 50 € desde Girona y de 150 € desde Barcelona.

## TURISMO EN LLORET DE MAR



Conoce los lugares que no deberías perderte si visitas Lloret de Mar: Cualquiera de sus espectaculares playas, El castillo, la Mujer Marinera, los Jardines de Santa Clotilde, el Museo del Mar, la Iglesia de Sant Romà o el cementerio modernista. Estos son solo algunos de los lugares más emblemáticos de nuestro municipio, donde cada rincón te hará vivir una experiencia única e inolvidable.

<https://lloretdemar.org/es/>



## ENTREGA DE DORSALES

Se podrán recoger el sábado de 16:00 h a 18:00 h o el domingo de 7:30 h a 8:45 h. Lugar: En Kids&Us Lloret en Av. del Rieral, 64-66 (A 100 metros de la salida).

En la entrega de dorsales podrás recoger:

- Dorsal  
**Campeonato de Cataluña Dorsal color rojo**  
**Distancia de 16 km Dorsal color amarillo**  
**Distancia de 6 km Dorsal color gris**  
**Distancias categorías infantiles Dorsal infantil verde**
- Camiseta oficial de la carrera (En caso de escogerla con la inscripción).
- Comprar la camiseta de la Lloretail y material deportivo (hasta fin de existencias).
- Comprar la medalla de la Lloretail que se entregará en meta, si aún no lo hiciste con la inscripción (hasta fin de existencias).

Aparte de estos elementos imprescindibles para competir también tienes la posibilidad de comprar material de la carrera.

## EL DÍA DE LA LLORETRAIL

### HORARIOS DE SALIDA:

Salida en la Fuente de la Kaikuta, al lado de la policía local. (Barrio del Rieral de Lloret de Mar). Los horarios serán los siguientes:

8.50h Salida del campeonato de Cataluña de Trail Running por relevos

09:30 h. **Salida Cajón 1:** Para participantes más rápidos/as de 6 y 16 km y participantes en el campeonato de Cataluña Máster.

11:15 h. **Premiación**

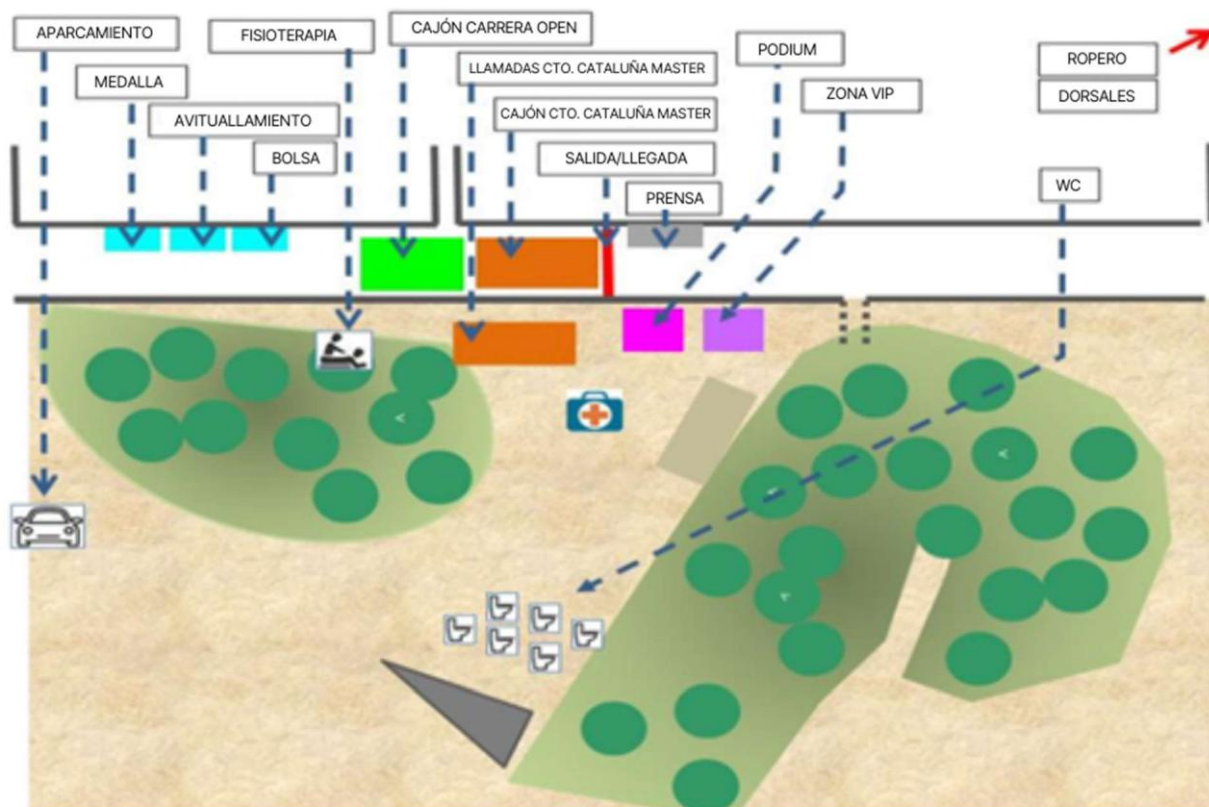
12:15 h. **Varias carreras infantiles** Kids Race by Kids&Us Lloret de Mar según edad, con premios a los 3 primeros/as.

Lugar de salida en el Rieral de Lloret de Mar, frente a la Fuente de kaikuta y Policía local.

Las edades de las carreras infantiles indicadas en el reglamento. L@s más pequeños menores de 5 años podrán ser acompañados/as por un adulto.

# GUÍA PARA PARTICIPANTES

## ESQUEMA DEL DISPOSITIVO GENERAL DEL EVENTO:



## ANTES DE SALIR

El/la participante necesita:

- **BIDÓN o VASO** para hacer uso de los **AVITUALLAMIENTO** Si se quiere hidratar en los avituallamientos. En la carrera habrá servicio de avituallamiento líquido y sólido, pero por higiene y sostenibilidad recomendamos participar con bidón propio lleno desde casa, o con vasos de cartón que se podrán recoger en la salida. Se podrá rellenar en los avituallamientos de la carrera.
- **CHIP AMARILLO QUIEN LO TENGA** y quien no disponga de uno llevará uno enganchado en la parte de detrás del dorsal y no será necesario devolverlo al finalizar.
- **CALZADO Y ROPA ADECUADA** (Se recomienda llevar la **camiseta** de la carrera).
- **BOLSA O MOCHILA** (en caso de querer utilizar el servicio de **guardarropa** gratuito).
- Al finalizar la carrera se ofrece el servicio de **ducha** y vestuarios en la Piscina de Lloret. Av. del Rieral, 22, (A 300 metros de la llegada) hasta las 13.30h.
- **DORSAL** (el dorsal identifica la distancia, y el cajón).



# GUÍA PARA PARTICIPANTES

## ZONAS DE CALENTAMIENTO

Los dos bosques contiguos a la zona de salida son las zonas más adecuadas para calentar.

## ZONAS CLUBS



Superficie destinada a los clubs para que puedan montar sus carpas o distintivos para señalar el espacio de concentración y ropero del grupo (La organización no se hace responsable de la pérdida de material).


## AVITUALLAMIENTOS

### Competición 16 km

| KM 2,2 | KM 4,2 | KM 8                                 | KM 11 | KM 14 | Meta             |
|--------|--------|--------------------------------------|-------|-------|------------------|
| Agua   | Agua   | Agua + Aquarius + Vitaldin + platano | Agua  | Agua  | Líquido y sólido |

### Competición 6 km

| KM 2,2 | KM 4,2 y 5,5 | Meta             |
|--------|--------------|------------------|
| Agua   | Agua         | Líquido y sólido |

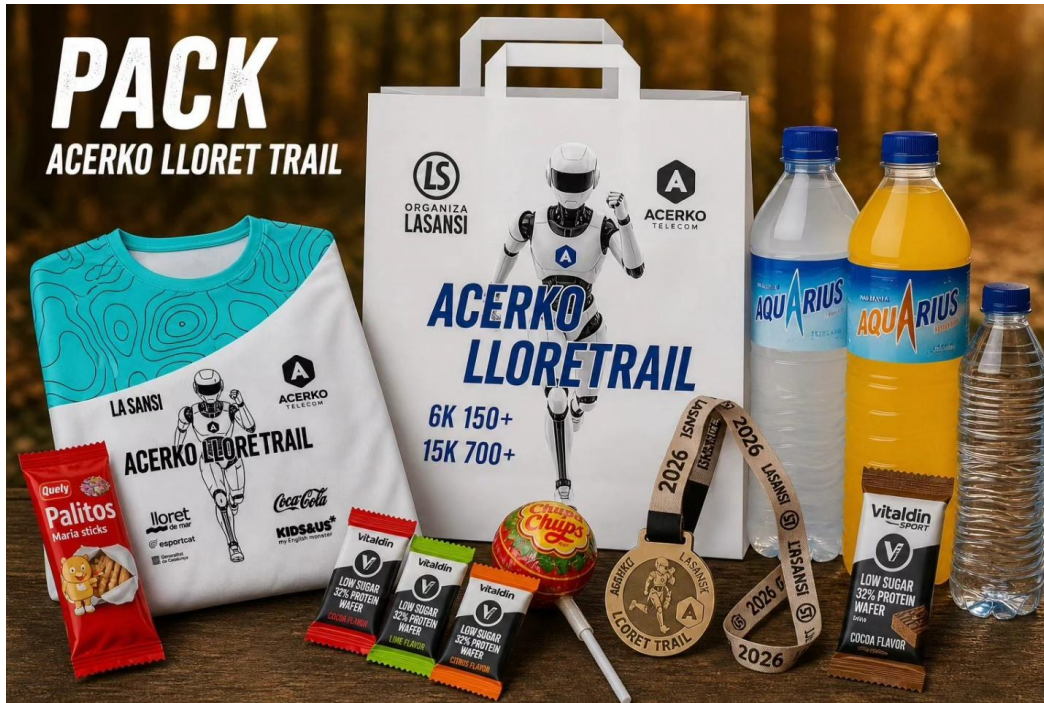


## CARRIL DE AVITUALLAMIENTO Y BOLSA DE OBSEQUIOS

# GUÍA PARA PARTICIPANTES

Después de pasar por meta accederás a los carriles de avituallamiento donde te hidratarás y recuperarás fuerzas con líquidos y sólidos. En los mismos carriles también podrás recoger la bolsa de obsequios para todos/as, y si escogiste medalla.

Obsequios en meta para tod@s l@s participantes de las dos distancias (camiseta para quien la haya reservado en el proceso de inscripción).



## RECONOCIMIENTO POR LA PARTICIPACIÓN

**MEDALLA** (quien haya elegido la opción de medalla): Se entregará en meta tanto la Medalla y la fotografía en el photocall.

**DIPLOMA.** Disponible, de manera gratuita, en la página en la que se publicaran los resultados nada más llegar a meta, lo podrás descargar directamente.

| GRESA BAKRACI |               |              |
|---------------|---------------|--------------|
| Dorsal        | Temps Oficial | Pos. general |
| 219           | 0:35:25       | 8            |
| Sexe          | Temps Real    | Pos. sexe    |
| F             | 0:35:25       | 1            |
| Categoria     |               | Pos. Cat.    |
| SenF          | 8000m         | 1            |
|               | 0:35:25       |              |

# GUÍA PARA PARTICIPANTES

**MASAJES:** Gratuitos al pasar la línea de meta (Por confirmar)



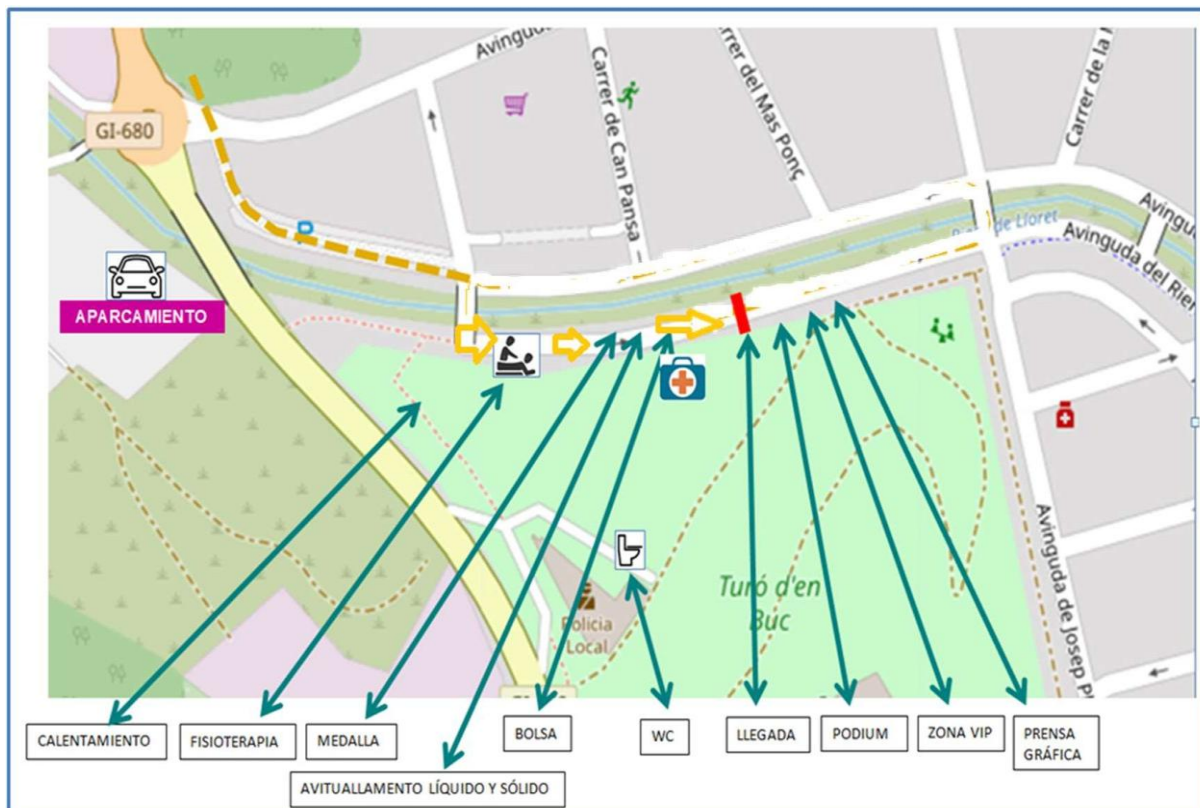
## VESTUARIOS, Y PISCINA

Se ofrece, de manera gratuita, el uso de los vestuarios, y piscina de Lloret (a 300 metros de la línea de llegada). Acceso gratuito mostrando el dorsal de participación en la carrera. Disponible hasta las 13.30h.

Piscina de Lloret: Av. del Rieral, 22, [ubicación piscina y duchas aqui](#)

## ÚLTIMOS METROS DE CARRERA Y DISTRIBUCIÓN DE SERVICIOS EN ZONA DELLEGADA

La línea discontinua, de color amarillo, representa los últimos metros de carrera. La línea roja representa la línea de meta. Los últimos 500 metros son planos.



## PREMIACIÓN

A los 3 primeros y 3 primeras de cada categoría de los 6 y 15km

## SERVICIO FOTOGRAFIA GRATUITA

Tendremos fotógrafos que os harán fotografías gratuitas, llevar el dorsal bien visible.



# CARRERAS INFANTILES

## KIDS RACE BY KIDS&US LLORET

### KIDS RACE by Kids&Us Lloret

Estamos muy ilusionados de poder compartir con vosotros una actividad muy especial: la TERCERA **Kids Race by Kids&Us Lloret**.

Se trata de una carrera pensada para niños y niñas nacidos entre 2015 y 2026. Los más pequeños podrán participar acompañados por un adulto e incluso con cochecito.

La actividad está organizada por el Club La Sansi, con el objetivo de que los más peques disfruten de una mañana de deporte, diversión y actividad al aire libre.

La carrera tendrá lugar el domingo 10 de mayo a las 12:15 h, en el barrio del Rieral, frente a la Fuente de Kaikuta y la Policía Local.

¡Una actividad abierta a todos los niveles!

Todos los participantes recibirán obsequios y medalla.

# GUÍA PARA PARTICIPANTES

## Recursos humanos

La organización movilizará los siguientes recursos humanos:

|                                       |                                 | Número de personas |
|---------------------------------------|---------------------------------|--------------------|
| Organización                          | Club La Sansi                   | 20                 |
| Voluntariado                          | Institut Rocagrossa             | 25                 |
| Control de Recorrido                  | Control La Sansi                | 20                 |
| Jueces                                | FCA                             | 4                  |
| Control de tiempo                     | Championchip                    | 3                  |
| Voluntariado                          | La Sansi                        | 10                 |
| Sonido y DJ                           | Empresa                         | 3                  |
| Autoridades y patrocinadores          | Ayuntamiento y empresas         | 10                 |
| Personal de montaje de patrocinadores | Acerko, Powerade, Quely,        | 10                 |
| Vallas, limpieza, luz y estructuras   | Brigada + servicio de limpieza. | 6                  |
| Fotógrafos, cámaras, drone...         | medios                          | 10                 |
| Medios de comunicación                | Prensa                          | 10                 |
| WC                                    | Alkirent                        | 2                  |
| Estructuras (carpas, vallas..)        | Ayuntamiento de Lloret de Mar   | 2                  |
| Protección Civil                      | Lloret de Mar                   | 6                  |
| Servicios médicos                     | Sanitarios                      | 8                  |
| Policía local                         | Ayuntamiento de Lloret de Mar   | 7                  |
|                                       |                                 |                    |



**¡MUCHA SUERTE A TOD@S! ¡Disfruta de Lloret de Mar y Costa Brava!**

**CLUB LA SANSI**